




Porque nuestros recursos naturales son valiosos y limitados, nos comprometemos a preservarlos para las generaciones futuras

Nuestros productos están diseñados para durar, combinando fiabilidad, rendimiento y respeto por el medio ambiente. **Fabricados con un 95% de plástico reciclado, son testimonio de nuestra voluntad de integrar la sostenibilidad en el centro de nuestro enfoque.**

Innovadores y comprometidos, desarrollamos constantemente nuevas soluciones para reforzar la sostenibilidad de nuestros productos y facilitar su uso diario.



LARGA VIDA ÚTIL

Garantía de 20 años para los productos contra el ataque de hongos e insectos, así como para la resistencia al desgaste del color y a las manchas.



FÁCIL MANTENIMIENTO

La limpieza se realiza con una escoba y agua sin detergente. La capa protectora de polietileno garantiza la conservación del color, el aspecto y el tacto natural de nuestros productos a lo largo del tiempo.



PRODUCTOS DE ORIGEN BIOLÓGICO

Nuestros productos están compuestos en un 95 % por residuos reciclados: serrín 100 % certificado FSC® y plásticos usados, lo que contribuye a la conservación de los recursos y a la protección del medio ambiente.



Todos nuestros productos de madera compuesta cuentan con la certificación FSC®, que puede reconocerse por el texto del artículo y el logotipo correspondiente.

INNOVATION



CONFIGURE SU PROYECTO EN LÍNEA

Descubra nuestros dos configuradores **en línea** para **elaborar fácilmente su proyecto**, **calcular su presupuesto** y **obtener la lista de materiales necesarios**.

Fáciles de usar, le permiten diseñar y visualizar su futura tarima o valla en unos pocos clics. Herramientas prácticas para un resultado perfecto.

➤ fiberdeck.es/mydeckplanner

➤ en.myfenceplanner.com

OBTENGA SUS MUESTRAS FÁCILMENTE

¿No sabes qué color o modelo elegir?



Compara tranquilamente en tu casa, en tu propio entorno.

Pida online las muestras que desee y las **recibirá directamente en su domicilio**. Podrá apreciar cada matiz y cada acabado antes de tomar su decisión definitiva.

➤ store.felixdistribution.com/en

También puede encontrar nuestros productos en:

bimobject







TARIM



➤ www.fiberdeck.es/mydeckplanner

IA



Fiberdeck®

La tecnología al servicio de la elegancia

La experiencia de Fiberdeck® se plasma en diferentes tecnologías que permiten ofrecer productos de calidad, únicos en el mercado, estéticos y duraderos.

Tanto si busca la modernidad de la madera grisácea, la pátina de la madera envejecida o la calidez de los tonos del ipé, las lamas para tarimas Fiberdeck® ofrecen el rendimiento y la durabilidad excepcionales de la madera compuesta coextruida. La tecnología de coextrusión protege la lama de las manchas y la decoloración, y ofrece una mayor resistencia a los rayos UV.





Exotics





TARIMA
Madera compuesta

La madera exótica reinventada para la vida.

En lo que respecta a las tarimas, hay una especie de madera que es toda una referencia: el ipé. Nuestro proceso de fabricación único reproduce sus sutiles matices de color y su veteado fino. Aportando todas las ventajas de la madera compuesta coextruida. El aprovechamiento de las dos caras con diferentes tonos permite obtener una mezcla de colores o un acabado uniforme en rojo.



TARIMA	RED / BROWN & RED / YELLOW
22,5 × 138 × 3900 mm	FD1960
ACABADO	RED
22,5 × 138 × 3000 mm	FD1832



HARMONY



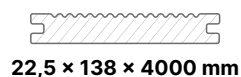


La robustez de la madera compuesta para uso intensivo.

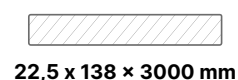
La lama HARMONY está diseñada para acondicionar zonas de paso con total seguridad. Con una clasificación R12 en términos de resbalabilidad, es ideal para lugares públicos. Además, esta lama cuenta con la tecnología Hardcap, que le confiere una mayor resistencia al desgaste y a los impactos.

TARIMA
Madera compuesta

TARIMA



ACABADO



OCEAN
GREY

INDIAN
SUMMER

CEDAR

FD1254


FD1255

FD2042

FD2170

FD2171

FD2172



INDIAN SUMMER



OCEAN GREY



CEDAR



VINTAGE








El carácter único de la madera envejecida y la pátina del tiempo... ¡para siempre!

Las lamas VINTAGE reproducen con maestría el aspecto de las tablas envejecidas y patinadas. El relieve de la capa protectora recuerda las grietas y otras fisuras de la superficie de la madera envejecida... ¡pero sin astillas!

TARIMA
Madera compuesta

TARIMA

22,5 × 138 × 4000 mm


22,5 × 210 × 4000 mm

ACABADO

22,5 × 138 × 3000 mm

GRAPHITE / WENGE

LUNAR GREY / CEDAR

FD1833

FD1834

FD1835

FD1836

GRAPHITE

WENGE

LUNAR GREY




CEDAR

FD1131

FD1133

FD1132

FD1890



MANHATTAN

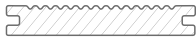






El espíritu urbano, El encanto natural de la madera.


Con un aspecto tradicional, la lama MANHATTAN se beneficia sin embargo de las últimas innovaciones relacionadas con la madera compuesta. Su perfil ranurado la convierte en la lama perfecta para realzar una piscina, recrear un ambiente de crucero o perfeccionar un exterior.

TARIMA
Madera compuesta


	CEDAR	TEAK	IPE	LIGHT GREY	DARK GREY
TARIMA  22,5 x 145 x 3600 mm	FD1889	FD1028	FD1027	FD1026	FD1025
ACABADO  22,5 x 138 x 3000 mm	FD1831	FD1249	FD2111	FD1247	FD1246
 10 x 84 x 2400 mm	-	FD0895	FD0708	FD0707	FD0706



CEDAR




TEAK



IPE



LIGHT GREY



DARK GREY







BROOKLYN






Todos los matices Madera sin limitaciones.

Con acabados diferentes en sus dos caras, la lama BROOKLYN permite elegir entre la calidez de las vetas de la madera o un acabado liso más moderno. Para acentuar el efecto y dar ritmo a la tarima, también es posible mezclar diferentes anchuras.

TARIMA
Madera compuesta

	CEDAR	TEAK	IPE	LIGHT GREY	DARK GREY
TARIMA  22,5 × 138 × 4000 mm	FD1827	FD1241	FD1240	FD1239	FD1238
 22,5 × 210 × 4000 mm	FD1829	FD1245	FD1244	FD1243	FD1242
ACABADO  22,5 × 138 × 3000 mm	FD1831	FD1249	FD1248	FD1247	FD1246
 10 × 84 × 2400 mm	-	FD0895	FD0708	FD0707	FD0706





CLIPS & TORNILLOS

Fiberdeck® colabora con Cobra Fastener® para ofrecer sistemas de fijación fiables y duraderos adaptados a cada perfil de la gama.



INSTALACIÓN RÁPIDA

La característica distintiva de este clip es su tornillo preinstalado, que simplifica la instalación y ofrece una velocidad excepcional cuando se utiliza con el Airspacer. Se puede utilizar con rastreles de madera o aluminio y no requiere taladrado previo.

FIJACIÓN INVISIBLE

Los clips Cobra se integran perfectamente entre cada lama para ofrecer una fijación segura y discreta.

MAYOR DURABILIDAD

La gama Cobra permite utilizar la fijación más adecuada para la lama y la estructura de la tarima, lo que garantiza una mayor durabilidad.



CLIP HYBRID 8-18

Lote de 90 clips con tornillos auto perforantes C1 (AISI410) para madera y aluminio.
Disponible en tres tamaños de tornillos.
1 caja para 4,5 m2



CLIPS DE INICIO/FIN

Clips y tornillos de 4,5 x 25 mm en acero inoxidable A2 (AISI304).
Caja de 30 unidades



AIRSPACER

Juego de 100 piezas + 4 separadores de lamas de 3-4-5-6 mm



TORNILLOS DE COLORES PARA TARIMA DE MADERA COMPUESTA

Bolsa de 50 tornillos de acero inoxidable.
Disponibles en 5 colores, para rastreles de aluminio y rastreles de madera.

DESCUBRA

Todos los sistemas de fijación y estructura para tarimas de madera y composite en el sitio web cobrafastener.es



VALLA



➤ en.myfenceplanner.com

ADO



Fiberdeck®

El concepto Boston



BOSTON ofrece una modularidad total: las lamas de relleno, los postes y los decorativos se pueden combinar de múltiples maneras para crear configuraciones únicas, adaptadas a cada entorno.

Fabricada con materiales de alta calidad, la valla presenta una excelente resistencia a la intemperie y al envejecimiento.

Exotics



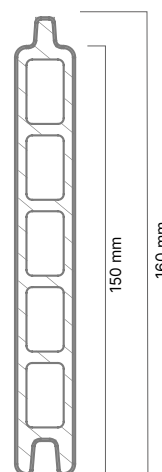
Exotics Brown



Todas las ventajas de la madera exótica sin sus inconvenientes

Tan cálida como una lama de teca y tan duradera como el ipé, la lama para cercas EXOTICS no requiere ningún mantenimiento especial y conservará su color durante años.

En combinación con lamas de aluminio, el llamativo aspecto de la madera aporta un toque de modernidad y elegancia a la valla.



21 × 150 mm
L. 1780 mm

VALLADO

Lamas de madera compuesta

BROWN
FD2251

RED
FD2250

PREMIUM

Premium Dark Grey



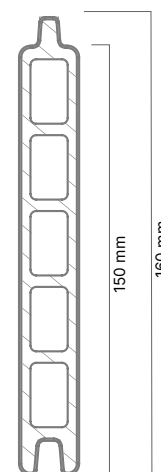
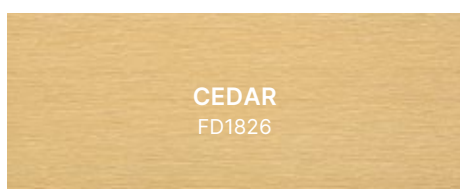
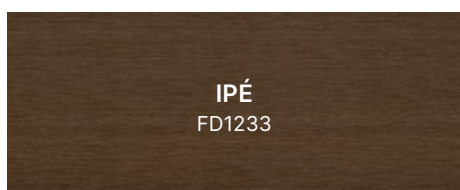
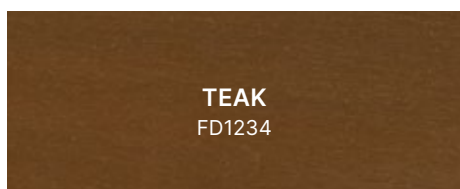
El vallado compuesto de referencia..

Esta lama de diseño depurado posee las mejores características de las maderas compuestas coextruidas y se adapta a cualquier proyecto gracias a su amplia gama de colores.

Además, se puede combinar con la versión XL para dar ritmo a los paneles o incluso con las lamas de aluminio para quienes deseen resaltar la mezcla de materiales



VALLADO
Lamas de madera compuesta



21 x 150 mm
L. 1780 mm

Premium XL



Premium XL Light grey



Excelencia en gran formato..

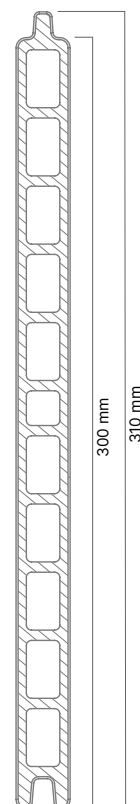
Las lamas PREMIUM XL conservan las propiedades técnicas y las cualidades estéticas de las lamas PREMIUM. Su superficie más amplia permite que los motivos matizados se expresen mejor, lo que proporciona un efecto arquitectónico más marcado.

En combinación con las lamas PREMIUM estándar, el resultado es sorprendente e inimitable.

TEAK
FD2138

LIGHT GREY
FD2137

DARK GREY
FD2136



21 × 300 mm
L. 1780 mm

VALLADO

Lamas de madera compuesta

MODERN

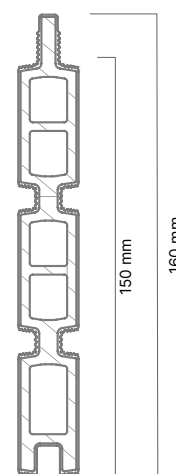
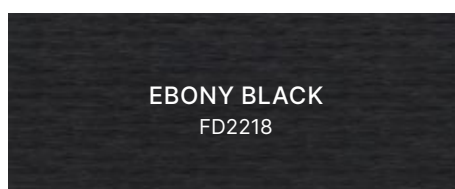
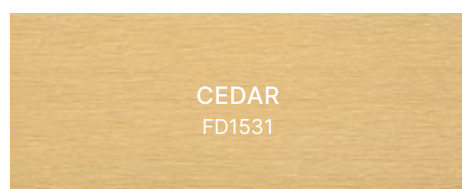
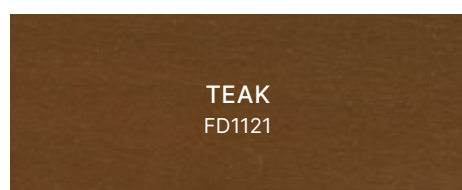
Modern Teak / Instalación vertical



Líneas contemporáneas, total libertad.

Las lamas MODERN reproducen con elegancia el aspecto de una celosía, gracias a una ranura finamente calibrada y visible en ambas caras.

Colocadas en horizontal o en vertical (con ayuda de un travesaño reforzado), las lamas formarán vallas opacas con un aspecto único y atemporal.



21 x 150 mm
L. 1780 mm

VALLADO

Lamas de madera compuesta

OPALE

Black Opale

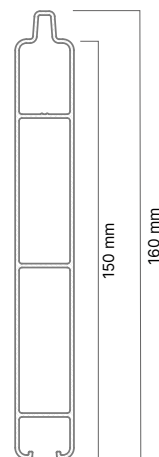


VALLADO
Lamas de aluminio

Preserve su intimidad con estilo.

Las lamas encajables OPALE son ideales para conseguir una valla moderna y elegante. Fabricadas en aluminio termolacado texturizado, resistirán las inclemencias del tiempo y el paso de los años de la mejor manera posible.

En combinación con las lamas de madera compuesta, aportarán un contraste cálido. La combinación con las lamas Open o Rhombus permitirá aligerar el resultado.



21 x 150 mm
L. 1780 mm

BLACK RAL9005
FD1927

GREY RAL7016
FD0828

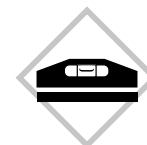
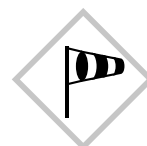
Outdoor Rhombus

Rhombus 75 Black



RHOMBUS 75

RHOMBUS 155



VALLADO
Lamas de aluminio

La lama que resiste las tormentas.

El perfil paralelepípedo de las lamas RHOMBUS permite preservar la intimidad y limitar los efectos del viento sobre la valla. La configuración ideal para zonas expuestas. El relieve gráfico que aporta esta forma específica confiere además al espacio un toque contemporáneo.

BLACK RAL9005
FD1930 / RHOMBUS 75
FD2329 / RHOMBUS 155

GREY RAL7016
FD1564 / RHOMBUS 75
FD2328 / RHOMBUS 155



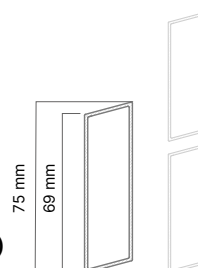
**ESPACIADORES DE NYLON
SUPERPUESTOS 10MM**

RHOMBUS 75 (44 UNIDADES)

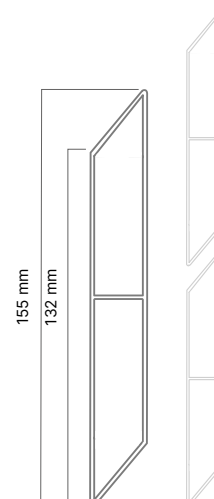
■ GREY FD1643
■ BLACK FD1924

RHOMBUS 155 (24 UNIDADES)

■ GREY FD2330
■ BLACK FD2331




21 x 75 mm
L. 1780 mm
Opacidad parcial
(ángulo 15°)



21 x 155 mm
L. 1780 mm
Opacidad total
(ángulo 50°)

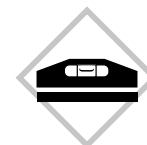
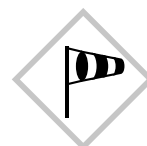
OPEN

Open 100 Black - 30mm openwork



OPEN 45

OPEN 100



VALLADO
Lamas de aluminio

La apertura controlada, la perspectiva en movimiento.

¿Busca una valla que actúe como filtro en lugar de como pantalla integral? Las lamas OPEN son la solución. Instaladas con separadores superponibles, permiten un grado de apertura variable en función del uso deseado. Un solo separador ofrecerá cierta intimidad, mientras que la superposición de dos o tres abrirá más la valla.

También es posible combinar las dos alturas de las lamas, lo que permite jugar con la estética del conjunto.

BLACK RAL9005
FD1929 / OPEN 45
FD1928 / OPEN 100

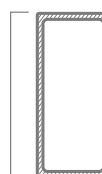
GREY RAL7016
FD1198 / OPEN 45
FD1197 / OPEN 100



**ESPACIADORES DE NYLON
SUPERPUESTOS 15MM**

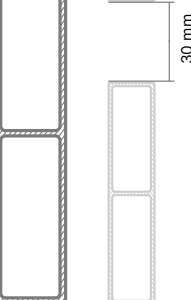
- GREY FD1653
- BLACK FD1925

45 mm



21 x 45 mm
L. 1780 mm

15 mm



21 x 100 mm
L. 1780 mm



DEEPCORPATIVOS



DECORATIVO VERTICAL HERA

H 300 x L 1750 mm

- GREY FD1010
- BLACK FD1941

DECORATIVO HORIZONTAL HERA

H 1820 x L 584 mm

- GREY FD1011
- BLACK FD1942



DECORATIVO VERTICAL CRIOS

H 300 x L 1750 mm

- GREY FD1213

DECORATIVO HORIZONTAL CRIOS

H 1820 x L 584 mm

- GREY FD1214

DECORATIVOS

Los paneles decorativos aportan personalidad a su valla. Crean espacios más aireados gracias a los modelos verticales o proporcionan una ligereza visual con los modelos horizontales. Cortados con láser y con un grosor de 2 mm, los decorativos se suministran con los elementos necesarios para insertarlos libremente en los paneles o entre dos postes. Según los modelos, sustituyen a dos o tres lamas de valla.

DECORATIVOS





DECORATIVO VERTICAL PAXOS


H 450 x L 1750 mm

■ GREY FD1008

DECORATIVO HORIZONTAL PAXOS

H 1820 x L 875 mm

■ GREY FD1009



DECORATIVO VERTICAL LAMIA

H 300 x L 1750 mm

■ GREY FD1215

DECORATIVO HORIZONTAL LAMIA

H 1820 x L 584 mm

■ GREY FD1216

PORTONS



PORTON 980 – Premium Dark Grey



Un diseño versátil y moderno

Disponibles en dos anchuras ajustables, los marcos de las puertas se rellenan con lamas de composite o aluminio para una integración visual perfecta en la valla.

La instalación de un marco de 1830 mm proporciona un acabado perfecto a su puerta.

VALLADO
PORTONES



MARCOS PARA RELLENAR

980 X 1830 MM

- GREY FD1267
- BLACK FD1935

1200 X 1830 MM

- GREY FD1430



POSTE + TAPAS

90 X 90 X 2750 MM
Espesor 4mm

- GREY FD1266
- BLACK FD1945



HERRAJES

Manillas, cerradura, tope, bisagra, bisagra superior.

- GREY FD1268
- BLACK FD1962



BISAGRA PARA PORTON

- GREY FD1339
- BLACK FD1963



BATIENTE


H.1830MM

- GREY FD1985
- BLACK FD1986

ESTRUCTURAS



Kit de ángulo – Open 45 grey



Postes de aluminio

Con una sección de 75 × 75, su arquitectura específica integra la gestión de ángulos rectos y confiere una resistencia al viento de hasta 120 km/h.

Hay 4 alturas disponibles para adaptarse a todos los proyectos. Perfil de acabado incluido.

75 X 75 X 1240 MM

- GREY RAL7016 FD1001
- BLACK RAL9005 FD1952

75 X 75 X 2340 MM

- GREY RAL7016 FD1003
- BLACK RAL9005 FD1921

75 X 75 X 1840 MM

- GREY RAL7016 FD1002
- BLACK RAL9005 FD1922

75 X 75 X 3000 MM

- GREY RAL7016 FD1122
- BLACK RAL9005 FD1920

VALLADO
ESTRUCTURAS



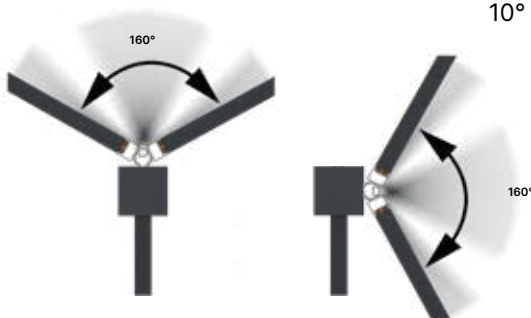
Pivote angular

Desarrollado para el concepto BOSTON, este perfil variador de ángulo permite adaptarse a la mayoría de las configuraciones de instalación.

La parte pivotante acoge las lamas como un poste clásico. Este se inserta en la ranura del poste.

- GREY RAL7016 FD1338
- BLACK RAL9005 FD1931

Ajuste del
ángulo de
10° a 170°



Fijaciones de los postes



PIE DE ACERO INOXIDABLE

120 × 120 × 200 mm

- TAPA GREY FD1530
- TAPA BLACK FD1934



SOPORTE PLACA DE POSTE PARA MURO

FD1340



INSERTO PARA POSTE PARA SELLAR (MURO)

FD2340

Acabados de los postes



PERFIL DE ACABADO

6 × 24 × 1840 mm

- GREY FD1715
- BLACK FD1739



TAPA PARA POSTE

75 × 75 mm

- GREY FD1943
- BLACK FD1944



TAPA ALUMINIO PARA POSTE

75 × 75 mm

- GREY FD2332
- BLACK FD2333



PERFIL MURAL 28 × 24 × 1900 mm (2 uds) + 12 TORNILLOS 4,8 × 16 mm + TAPONES

- GREY FD1278
- BLACK FD1953



**GUÍA INFERIOR REFORZADA
(LÁMINAS VERTICALES)**

25 × 35 × 1750 mm

- GREY FD2141
- BLACK FD2142



GUÍA SUPERIOR/INFERIOR

25 × 30 × 1750 mm

- GREY FD1318
- BLACK FD1937

VALLADO
Accesorios

Composición de los paneles



**LOTE DE 3 REFUERZOS DE
ALUMINIO PARA VALLAS
COMPUESTAS**

FD1388



**LOTE 4 CONECTORES
PARA GUÍAS**

FD1309



BASE DE HORMIGÓN

35 × 200 X 1780 mm
FD1199



REVESTIN



MIENTO



Fiberdeck®

Un revestimiento inspirado
en la madera, pensada para durar

Las laminas de revestimiento WEO® se han desarrollado con las últimas tecnologías de coextrusión para garantizar un producto sin decoloración durante 20 años, utilizando un 95 % de residuos en su fabricación.

Una película de polietileno impermeable protege la madera de la humedad y estabiliza el material. La dilatación también se reduce al mínimo.

WEO 35



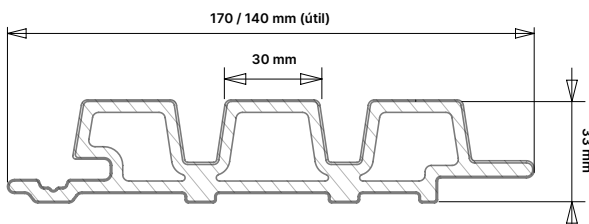
WEO 35 - Teak



Un compuesto de madera con un realismo natural excepcional.

El revestimiento WEO® 35 combina modernidad y el espíritu de la madera. Su perfil de falso listón da ritmo a la fachada. Los tonos matizados y la textura cepillada ofrecen un acabado natural, cálido y contemporáneo.

REVESTIMIENTO
Madera compuesta



CEDAR
2.9M FD1536
3.9M FD1552

TEAK
2.9M FD1532
3.9M FD1549

IPE
2.9M FD1533
3.9M FD1550

LIGHT GREY
2.9M FD1534
3.9M FD1954

DARK GREY
2.9M FD1535
3.9M FD1551

EBONY BLACK
2.9M FD2102
3.9M FD2101

WEO 60

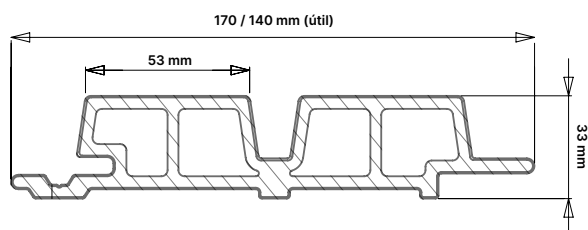


WEO 60 - Cedar



Volúmenes contemporáneos inspirados en la madera.

El revestimiento WEO® 60 afirma un estilo fuerte y elegante. Sus juegos de sombras y relieves aportan un carácter auténtico a cada proyecto, ya sea minimalista o atrevido.



CEDAR
2.9M FD1567
3.9M FD1571


TEAK
2.9M FD1565
3.9M FD1569

IPE
2.9M FD1566
3.9M FD1570

DARK GREY
2.9M FD1568
3.9M FD1572

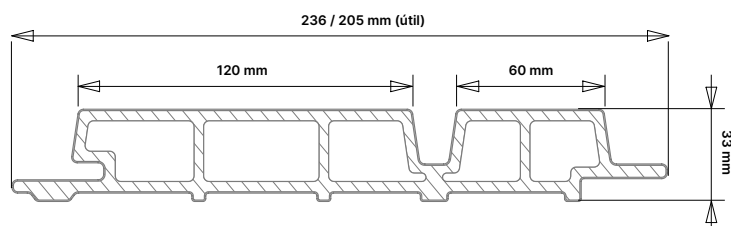
WEO 120/60

WEO 120/60 & WEO 60 - Dark Grey




Relieves que dan ritmo a sus proyectos.


Con sus lamas de diferentes anchuras, permite jugar con los contrastes, los ritmos y las proporciones para crear fachadas únicas y personalizables.



CEDAR
3.9M FD2262



TEAK
3.9M FD2259



IPE
3.9M FD2260



DARK GREY
3.9M FD2261

REVESTIMIENTO
Madera compuesta

WEO ESSENTIAL

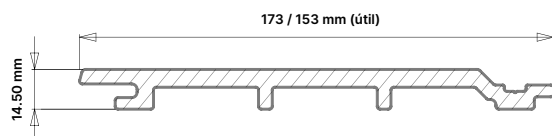


WEO Essential - Light Grey



La alianza entre la naturaleza y la madera compuesta.

Un diseño depurado, tonos naturales y un acabado de madera que combina con todos los estilos. Este revestimiento se centra en lo esencial: una estética sobria, fácil de instalar y duradera.



TEAK
FD1995

IPE
FD1996

LIGHT GREY
FD1998

DARK GREY
FD1997

REVESTIMIENTO
Madera compuesta

FLACIONS



Acabados



KIT DE ÁNGULO CLIPABLE DE ALUMINIO
Ángulo 50 x 50 mm x 3 m - WEO® 35 / WEO® 60

- | | |
|----------------------|------------------------|
| ■ CEDAR FD2206 | ■ LIGHT GREY FD2205 |
| ■ TEAK FD2208 | ■ EBONY BLACK FD2193 |
| ■ IPE FD2207 | |
| ■ DARK GREY FD2204 | |



PERFIL F DE ALUMINIO
65 x 80 mm x 3 m - WEO® 35 / WEO® 60

- | | |
|------------------|------------------------|
| ■ CEDAR FD1696 | ■ DARK GREY FD1695 |
| ■ TEAK FD1693 | ■ LIGHT GREY FD1946 |
| ■ IPE FD1694 | ■ EBONY BLACK FD2105 |

35 x 45 mm x 3 m - WEO® ESSENTIAL

- | | |
|-----------------|-----------------------|
| ■ TEAK FD1948 | ■ DARK GREY FD1949 |
| ■ IPE FD1951 | ■ LIGHT GREY FD1950 |

Fijaciones



TORNILLOS COLOREADOS DE ACERO INOXIDABLE A2 TORX 4.2 X 38 MM

Caja de 100 + Tapa final – Fijación visible
+Acabados

- | | |
|----------------------|------------------------|
| ■ CEDAR FD1451 | ■ LIGHT GREY FD1449 |
| ■ TEAK FD1447 | ■ EBONY BLACK FD2103 |
| ■ IPE FD1448 | |
| ■ DARK GREY FD1450 | |



TORNILLOS DE ACERO INOXIDABLE A2 TORX 4.2 X 32 MM

Caja de 200 (16 m²) + punta
Fijación oculta
FD1940

- | | |
|-------------------|-------------------------|
| ■ CEDAR RAL1011 | ■ DARK GREY RAL7022 |
| ■ TEAK RAL8024 | ■ LIGHT GREY RAL7006 |
| ■ IPE RAL8028 | ■ EBONY BLACK RAL9005 |

Brise Soleil



© Arquitecto: Marcoux Mathern Associates
© Fotógrafo: Marion Roudil


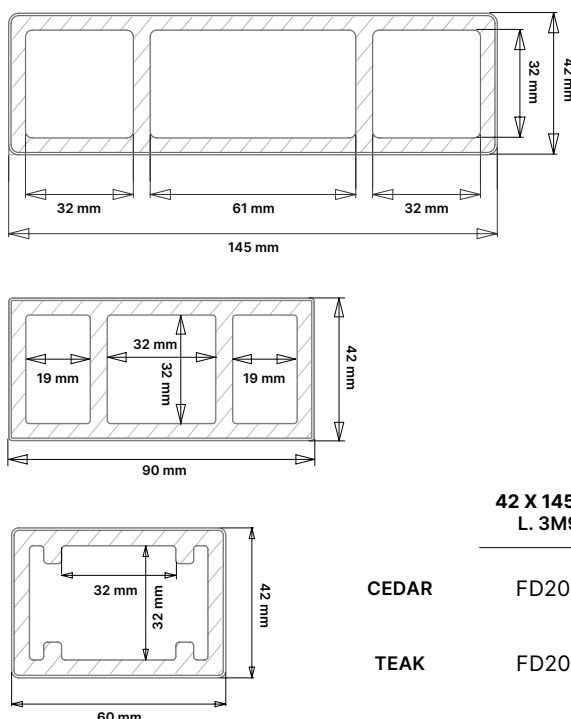
Brise Soleil 42 × 60 mm - Teak



La elegancia de la madera compuesta para realzar la luz.

El WEO® Brise-Soleil da vida a las fachadas con sus líneas gráficas y su elegante efecto madera. Filtra la luz y crea sombras cambiantes. Combina a la perfección estética y funcionalidad.

BRISE SOLEIL
Madera compuesta




	42 X 145 MM L. 3M90	42 X 90 MM L. 3M90	42 X 60 MM L. 3M90
CEDAR	FD2013	FD2269	FD1947
TEAK	FD2012	FD2268	FD1910



Accessorios

Fijaciones



CLIP SUJECCIÓN BRISE-SOLEIL – 10 UNIDADES


Tornillos de acero inoxidable A2 5.5×32 mm (20 uds)
FD2106

GUÍA SOPORTE DE ALUMINIO 3 M – 2 UNIDADES

■ BLACK – RAL9005 | FD2267

CUÑAS DE ROTURA DE PUENTE TÉRMICO – 40 UNIDADES

■ BLACK – RAL9005 | FD2288



KIT DE RAÍL DE ALUMINIO DE 3 M + CUBIERTA PARA CORTAR 2 M

■ CEDAR | FD2285
■ TEAK | FD2284



ABRAZADERAS DE FIJACIÓN

Estándar: 16 unidades

■ CEDAR | FD2289
■ TEAK | FD2286

Con aletas – 8 unidades

■ CEDAR | FD2290
■ TEAK | FD2287

Refuerzos y acabados




TAPAS BRISE SOLEIL

42×60mm – 24 unidades

■ CEDAR | FD1888
■ TEAK | FD1887

42×145mm – 6 unidades

■ CEDAR | FD2015
■ TEAK | FD2014



REFUERZO DE ALUMINIO

30×30×2mm - 3850mm
FD1915

